







049-A - Uosd Anestesia - SO Massa Marittima

Budget 2024








Negoziazione effettuata il 15/04/24 12:03:35

Referenti					
Ricevente			Firma	Data	
Maria Elena Simone				16/04/24 13:08:57	
Assegnatario			Firma	Data	
Genni' Spargi				16/04/24 14:13:12	








					Totali	100,00	0,00		
		Indicatore	Risultato Anno Prec.	Obiettivo	Punti Totali Dirigenza	Punti Totali Comparto	Note	Referente	
A		ATTIVITA' E PERFORMANCE: Perseguimento Strategie Regionali e Aziendali			16,00	0,00			
A1		Attività di Ricovero			10,00	0,00			
	AZ_A1_050	TEMPO DI ATTESA : % di ricoveri per interventi programmati non oncologici che rispettano la soglia regionale di prestazioni erogate entro 30 gg	86	>= 90	5	0	Si considerano gli interventi chirurgici programmati previsti nella DGRT 604/2019 di classe A.	CdG (DWH-Altri DB)	
	AZ_A1_050a	TEMPO DI ATTESA : % di ricoveri per interventi programmati oncologici che rispettano la soglia regionale di prestazioni erogate entro 30 gg	100	>= 90	5	0	Si considerano gli interventi chirurgici programmati previsti nella DGRT 604/2019 di classe A	CdG (DWH-Altri DB)	
A2		Attività Ambulatoriale			5,00	0,00			
	AZ_A2_510	Compilazione su GSA/AMBU/CUP ONIT del campo relativo al medico erogatore in attività istituzionale. % di compilazioni sul totale delle prestazioni erogate		>= 90	5	0		Resp.le Uoc Gestione Sistemi di prenotazione, pagamento e servizi digitali al cittadino	
A8		PERFORMANCE COMPLESSIVA SISTEMA DI VALUTAZIONE			1,00	0,00			
	REG_A8_001	Partecipazione al raggiungimento degli obiettivi del Sistema di Valutazione della Performance della Sanità Toscana. (valore medio performance)	3,2	>= 3,2	1	0	valutazione media Bersaglio 2022. L'andamento a livello aziendale di un set di indicatori monitorabili, sarà oggetto delle valutazioni intermedie trimestrali	CdG (DWH-Altri DB)	
B		QUALITA', ACCREDITAMENTO E RISCHIO CLINICO			51,00	0,00			
B1		Qualità e Accreditamento			6,00	0,00			
	AZ_B1_002	Compilazione liste di autovalutazione dell' accreditamento istituzionale.		= Si	1	0		Resp.le Qualità e Rischio Clinico	
	AZ_B2_194	Valutazione completezza registro operatorio Ormaweb: % campi compilati.	99	>= 100	5	0	Campo Ormaweb attenzionato dall'Indicatore: Ora Inizio anestesia	CdG (DWH-Altri DB)	

049-A - Uosd Anestesia - SO Massa Marittima





Budget 2024

Totali					100,00	0,00		
		Indicatore	Risultato Anno Prec.	Obiettivo	Punti Totali Dirigenza	Punti Totali Comparto	Note	Referente
B		QUALITA', ACCREDITAMENTO E RISCHIO CLINICO			51,00	0,00		
B2		Rischio Clinico e Sicurezza delle Cure			35,00	0,00		
	AZ_B2_101	Procedura per rapida risposta in Medicina del dolore per pazienti in Pronto soccorso e/o degenti nei reparti con dolore acuto". % realizzazione		>=100	30	0		Resp.le Struttura
	C6.2.1	Numero Audit Clinici (per struttura)		>=3	2	0		Resp.le Qualità e Rischio Clinico
	C6.2.2	Numero MMR (per struttura)		>=6	3	0		Resp.le Qualità e Rischio Clinico
B3		Formazione			6,00	0,00		
	AZ_B3_104	Formazione in ottemperanza alle direttive PNRR. % di personale formato nel rispetto delle quote individuate per ambito di competenza.		>=100	5	0	Quote di personale assegnato alle singole strutture formato per ambito di competenza: 55% trasformazione e competenze digitali (i dirigenti dovranno individuare il personale discendente- tutto il personale è già registrato sul portale); 40 % infezioni ospedaliere (i dirigenti dovranno individuare il personale da iscrivere e comunicarlo alla formazione); 50% FSE (su piattaforma regionale). Le quote considerate a fine anno si intendono comprensive anche del personale formato negli ambiti di riferimento anche negli anni pregressi	Resp.le Agenzia della Formazione Continua - Aziendale
	AZ_B3_105a	Conoscenza del GEP (Gender Equality Plan) aziendale. N° riunioni verbalizzate		>=1	1	0	GEP Macro area 1 scheda 5	Resp.le Struttura
B4		Trasparenza e Anticorruzione			4,00	0,00		
	AZ_B4_001b	Divulgazione del Codice di Comportamento e P.I.A.O. riscontrabile da riunione di struttura o da altre iniziative ove risulti il livello di partecipazione degli operatori. Numero riunioni e/o iniziative.		>=1	2	0	Da effettuare ed inserire su Metrica entro 30 giugno	Resp.le Struttura
	AZ_B4_016	Divulgazione del Regolamento sul Conflitto di Interessi riscontrabile da riunione di struttura o da altre iniziative ove risulti il livello di partecipazione degli operatori. Numero riunioni e/o iniziative.		>=1	2	0		Resp.le Struttura

Budget 2024

Totali					100,00	0,00		
		Indicatore	Risultato Anno Prec.	Obiettivo	Punti Totali Dirigenza	Punti Totali Comparto	Note	Referente
C	OBIETTIVI ORGANIZZATIVI, INNOVAZIONE E SVILUPPO				16,00	0,00		
C9	Processi Aziendali				16,00	0,00		
	AZ_VI_009	Chiusura valutazione individuale anno precedente: % di personale per la quale si è conclusa la fase di valutazione entro il 28/02. Schede individuali gestite rispetto al totale del personale della struttura. Rendicontazione da ufficio valutazione		>=80	2	0		CdG (DWH-Altri DB)
	AZ_VI_010	% rendicontazioni obiettivi di autovalutazione budget anno precedente. Rendicontazioni da effettuare entro il 31/03.		>=90	2	0		CdG (DWH-Altri DB)
	AZ_VI_012a	Chiusura negoziazioni di 2^ e 3^ livello con firma elettronica nel software Metrica entro il 31/05		>=100	2	0		CdG (DWH-Altri DB)
	AZ_VI_013	Divulgazione, monitoraggio ed eventuali proposte di revisione Budget. Riunione di Struttura da effettuare nel 3^ trimestre e rendicontare sul SW Metrica entro il 30/09.		>=1	2	0		Resp.le Struttura
	AZ_VI_013a	Relazione dettagliata sull'andamento di tutti gli obiettivi di Budget presenti nella scheda da allegare sul SW Metrica entro il 30/09.		>=1	2	0		Resp.le Struttura
	AZ_VI_014a	Assegnazione Obiettivi individuali anno in corso: % di personale per la quale si è avviata la fase di assegnazione entro il 30/06. Schede individuali gestite rispetto al totale del personale della struttura. Rendicontazione da ufficio valutazione		>=100	2	0	Obiettivo sospeso. In attesa di definizione.	CdG (DWH-Altri DB)
	AZ_VI_016	Inserimento su piattaforma dedicata per il budget anno successivo, da effettuare entro il 30/11, di almeno una proposta di obiettivo (max 3) specifico per la propria struttura o obiettivi trasversali per altre strutture.		>=1	4	0		CdG (DWH-Altri DB)

Budget 2024

Totali					100,00	0,00			
		Indicatore	Risultato Anno Prec.	Obiettivo	Punti Totali Dirigenza	Punti Totali Comparto	Note	Referente	
D		BUON USO DELLE RISORSE			17,00	0,00			
D1		Costi			15,00	0,00			
	AZ_D1_001	BENI SANITARI: Rispetto budget assegnato	16.508	<=	16.831	5	0	Escluso farmaci	CdG (DWH-Altri DB)
	AZ_D1_001d	BENI SANITARI: Rispetto budget assegnato per farmaci	10.895	<=	10.995	5	0		CdG (DWH-Altri DB)
	AZ_D1_002	BENI NON SANITARI: Rispetto Budget assegnato	0	<=	40	5	0		CdG (DWH-Altri DB)
D2		Azioni di Appropriatezza			2,00	0,00			
	AZ_D2_080	Richieste da Magazzino. % di richieste urgenti sul totale delle richieste	0	<=	5	2	0		CdG (DWH-Altri DB)